


60- ECLAIRAGE PUBLIC



A-S-C-E-P

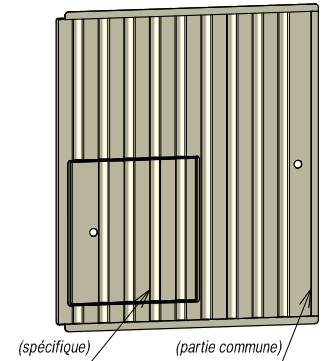
(Armoire Sécurisée pour Coffret Eclairage Public)

S17/S20



L'Armoire Sécurisée pour Coffret d'Eclairage Public a été spécialement développée pour accueillir un coffret S17 dans les sites présentant un haut risque de vandalisme.

Variante double portes
(Adaptable sur ASCEP)

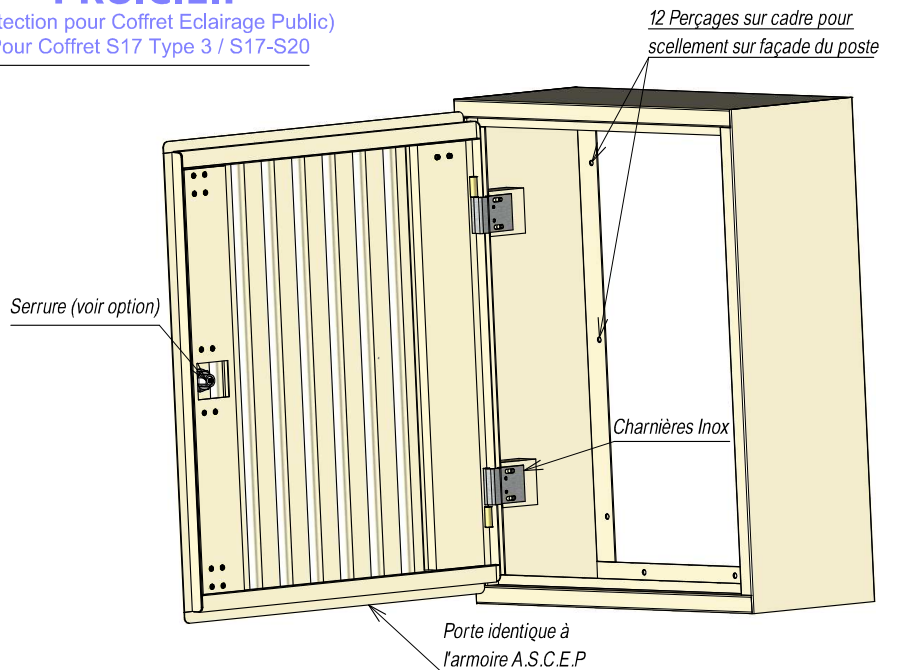
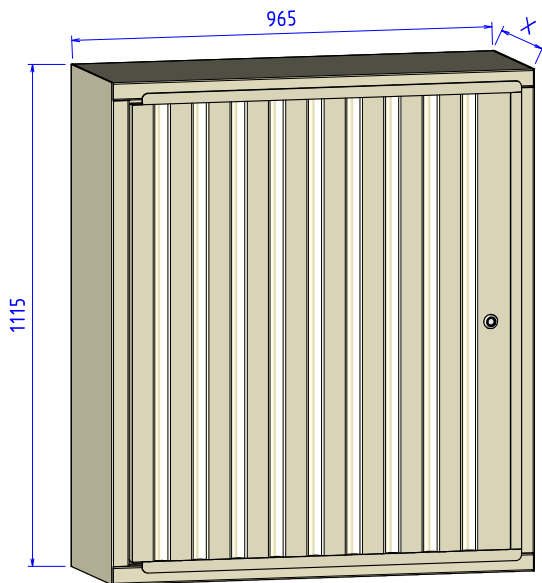


OPTIONS (Communes aux 2 armoires) :

- Serrure CISM (serrure à codage par flux magnétique canalisé)
- Serrure DENY crémonne 2 Pts ou FTH Thirard
- Doubles portes - Partie EDF / Partie commune (Voir croquis ci-dessus)

PRO.C.E.P

(Protection pour Coffret Eclairage Public)
Pour Coffret S17 Type 3 / S17-S20



| CODES | DESIGNATION | POIDS | NOTES | Volume Utile (HxIxP) | N/P |
|---------|----------------------------|--------|---|----------------------|-----|
| 1069937 | A.S.C.E.P - Brut Ivoire | 300 Kg | CCV blanc | 970 x 750 x 360 mm | 1 |
| 1069938 | A.S.C.E.P - Enduit Projeté | 300 kg | Enduit RAL 1013 | 970 x 750 x 360 mm | 1 |
| 1069939 | Socle CCV | 90 Kg | Pour Armoire Ascep | - | - |
| 1069940 | PROCEP 150 | 60 Kg | Profondeur 150 mm (Autres profondeurs nous consulter) | 980 x 835 x 150 mm | 1 |
| 1069941 | PROCEP 350 | 79 kg | Profondeur 350 mm (Autres profondeurs nous consulter) | 980 x 835 x 350 mm | 1 |
| 1069942 | PROCEP 400 | 83 Kg | Profondeur 400 mm (Autres profondeurs nous consulter) | 980 x 835 x 400 mm | 1 |