

40B - ABRIS EAU ENTERRES

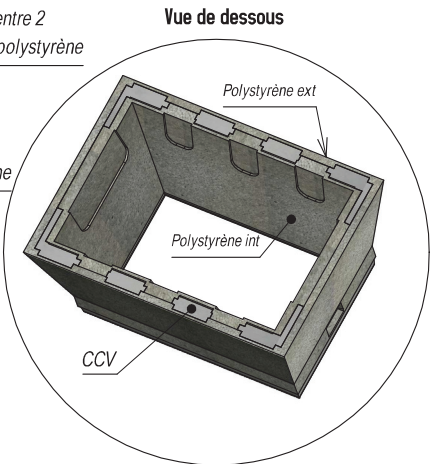


LE REGISOL



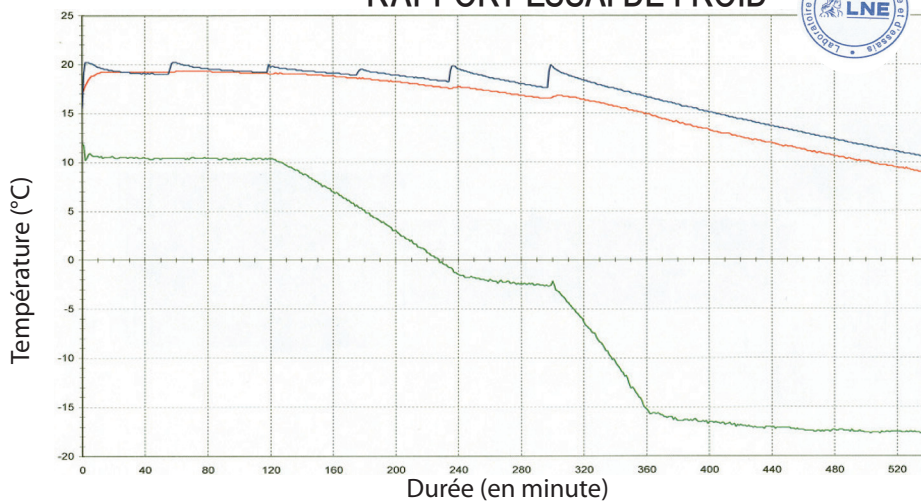
LE REGISOL :

- Un regard entièrement isolé grâce à une enveloppe polystyrène intérieure et extérieure + un fond de regard et une plaque supérieure d'isolation en polystyrène.
- Une épaisseur de CCV entre 2 enveloppes polystyrène.
- Un regard à la fois résistant et léger.




Fond de regard isolé (ccv + polystyrène)
Existe aussi en CCV uniquement

RAPPORT ESSAI DE FROID



Légende :

- Température dans l'air à l'intérieur de l'abri
- Température à l'intérieur du compteur eau
- Température à l'extérieur de l'abri



CODES	DESIGNATION	POIDS	NOTES	N/P
1069900	REGISOL	24 Kg (+ dalle fonte 11 Kg)	Livré avec dalle fonte 125 KN ; Volume utile en fond de regard (LxH) : 545 x 360 x 275 mm	16
1069902	Fond de regard REGISOL	7.5 Kg	CCV + polystyrène	50
1069904	Réhausse regard REGISOL	13 Kg	Possibilité de cumuler les réhausse	30
1091956	Fond de regard REGISOL en CCV	22 Kg	En CCV uniquement avec 2 inserts M6	50