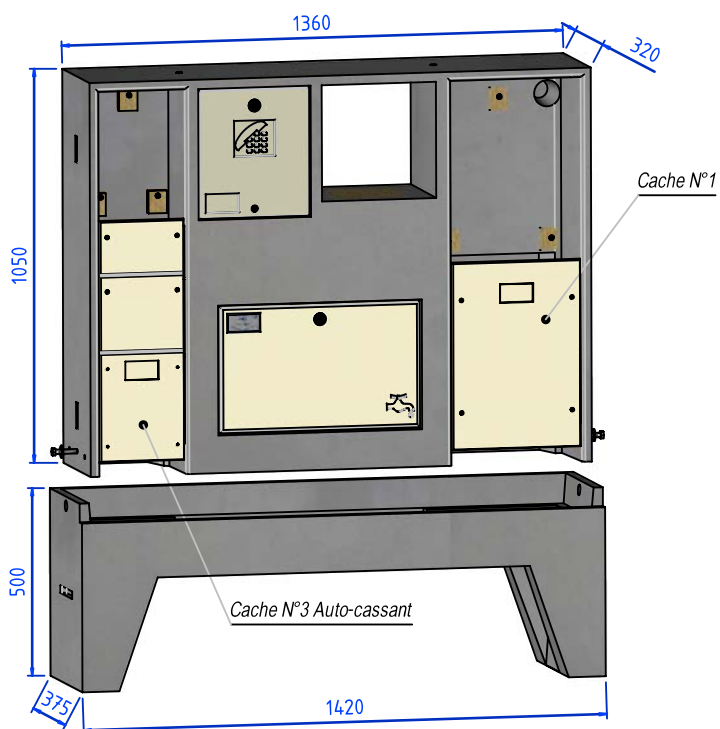
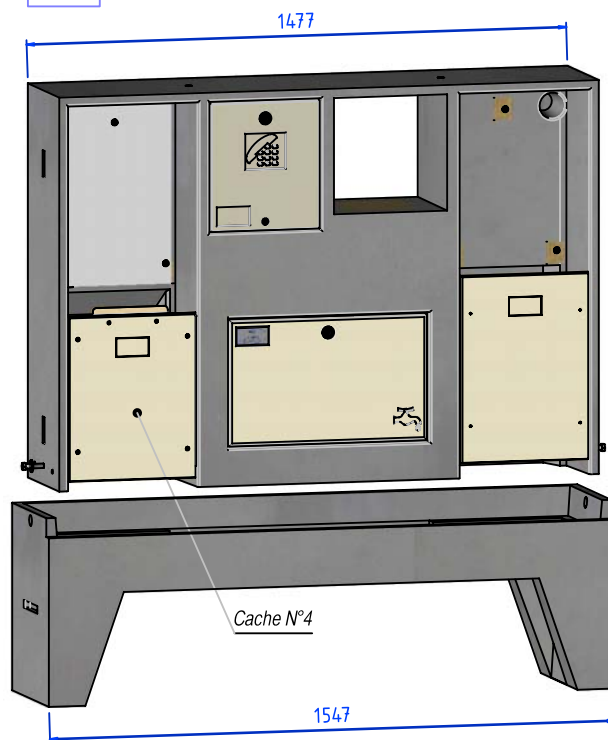


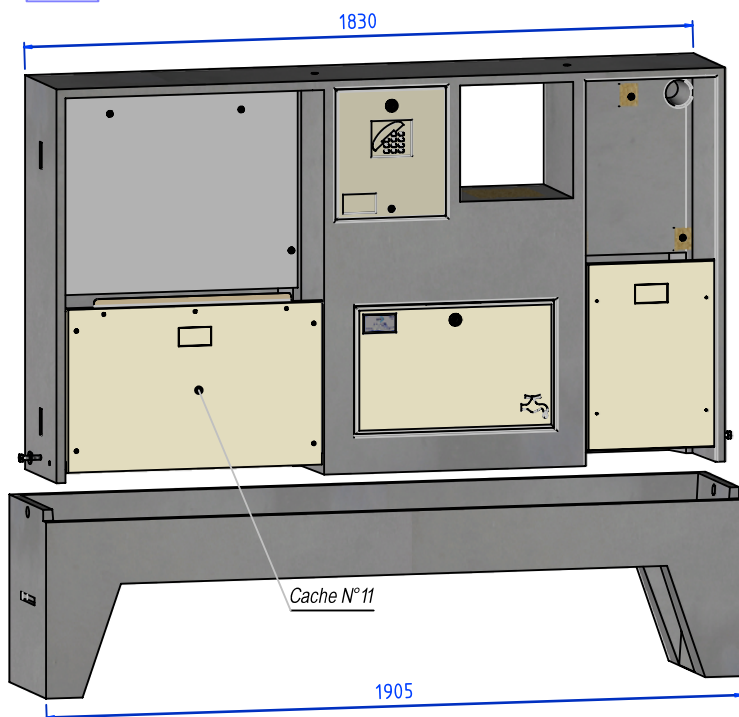
S22 - C.I.B.E



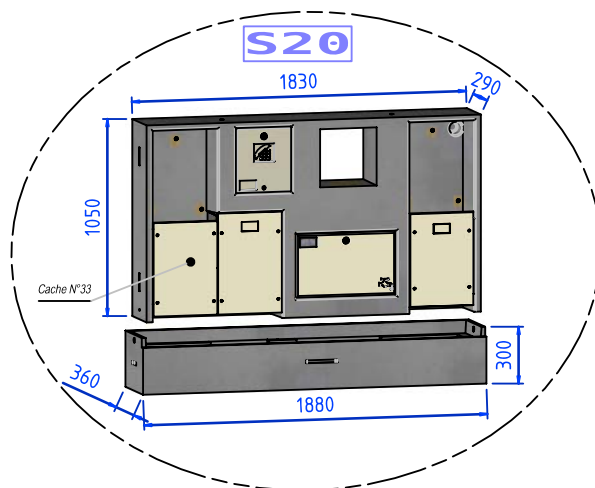
3D



6D



S20



CODES	DESIGNATION	POIDS	NOTES	N/P
1069764	Le Mistral S22 - C.I.B.E	488 Kg	Fourni avec porte Isolazur 1C+ et porte FT	2
1069812	Socle S22	117 Kg	Type S22 Beauc. - Estérel - Lang. - Mist. - Niçois - Nîmois - Perp. - Villeroy	4
1069786	Le Mistral REM-BT 3D S20	511 Kg	Fourni avec porte Isolazur 1C+ et porte FT	2
1069817	Socle 3D	142 Kg	Type 3D Beauc. - Estérel - Lang. - Mist. - Niçois - Nîmois - Perp.	4
1069776	Le Mistral REM-BT 6D S20	598 Kg	Fourni avec porte Isolazur 1C+ et porte FT	2
1069815	Socle 6D	149 Kg	Type 6D Beauc. - Estérel - Lang. - Mist. - Niçois - Nîmois - Perp.	4
1069752	Le Mistral S20	602 Kg	Fourni avec porte Isolazur 1C+ et porte FT	2
1069811	Socle S20	162 Kg	Type S20 Estérel - Languedoc - Mistral - Niçois - Nîmois	6